
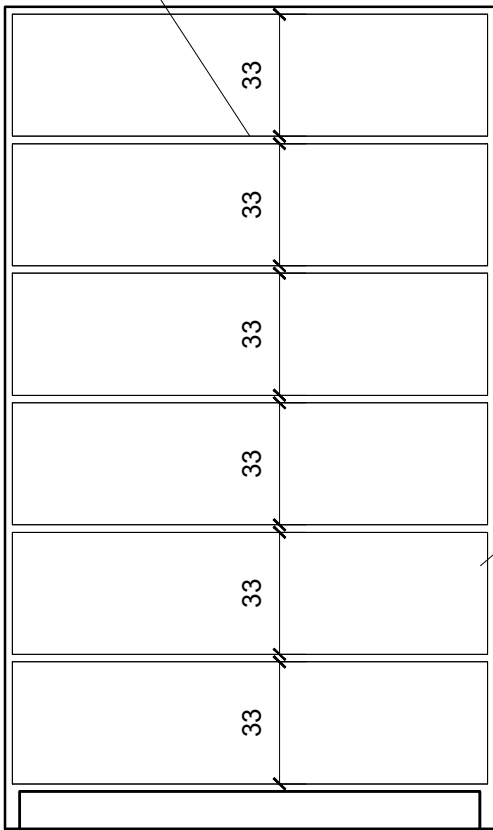


Przekrój  
B-B



Przekrój  
A-A



regulowane półki  
z podświetleniem led 1 pasek na półkę


półki wykonane z blachy giętej  
krawędziowo grubości 3 mm  
malowane proszkowo kolor czarny  
podświetlane od wewnątrz taśmą led

konstrukcyjna płyta meblowa gr. 18 mm  
laminowana kolor czarny

210

10

A




Widok bok

A

B

konstrukcja regału płyta meblowa 18mm  
laminowana czarna




220

Widok front

dolny cokół maskujący

B



59

129

podwójne szklane drzwi  
zamykane na zamek

zawiasy klejone  
do szklanych drzwi

REGAŁ R3 SZTUK 1  
wnęka w szatni

|                                      |   |               |                    |
|--------------------------------------|---|---------------|--------------------|
| PROJEKT                              | Projekt techniczny MUZEUM HISTORII MIASTA POZNANIA  |               |                    |
| NAZWA I ADRES<br>OBIEKTU BUDOWLANEGO | Muzeum Historii Miasta Poznania<br>Stary Rynek 1, 61-773 Poznań<br>dz. nr 98, arkusz 17. obręb Poznań |               |                    |
| PROJEKTOWANIE                        | KREATURA KATARZYNA GÓRCZYŃSKA<br>61-054 POZNAŃ, UL. BOLESŁAWY 38<br>T E L 6 0 5 5 8 4 8 9 1           |               |                    |
| PROJEKTOWAŁ                          | DR RAFAŁ GÓRCZYŃSKI<br>(gt. projektant)   | DATA I PODPIS |                    |
| OPRACOWAŁ                            | DR RAFAŁ GÓRCZYŃSK  | .....         |                    |
| SPRAWDZIŁA                           | KATARZYNA GÓRCZYŃSKA  | .....         |                    |
| RYSUNEK                              | REGAŁ R3 WIDOKI I PRZEKROJE   |               | RYSUNEK NR<br>2.21 |
|                                      |   |               | SKALA<br>1:20      |